



SERGIOLEONI

CENÍK 2018














SERGIOLEONI

CENÍK 2018

PELETOVÁ KAMNA / PŘÍSLUŠENSTVÍ

	KÓD	POPIS	STANDARDNÍ BARVA KČ	SPECIALNÍ BARVA KČ
	7417001	MARLENE TONDA P/V - 8 kW – STRUKTURA KAMEN	74 880,-	-
		maestro		
		OPLÁŠTĚNÍ - KERAMIKA		
	6917019	L01 – Bílá popraskaná	49 400,-	-
	6917020	L02 – Slonová popraskaná	49 400,-	-
	6917021	L03 – Popraskaná	49 400,-	-
	6917022	L04 – Zelená	49 400,-	-
	6917023	L05 – Vínově červená	49 400,-	-
	6917024	L06 – Medová	49 400,-	-
	6917025	L07 – Modrá	49 400,-	-
	6917026	L08 – Černá	49 400,-	-
	6917030	L20 – Lesklá bílá	49 400,-	-
	6917027	M01 – Matná bílá popraskaná	49 400,-	-
6917028	M09 – Matná černá	49 400,-	-	
6917029	M10 – Matná bílá	49 400,-	-	
	4017014	TEPLOTNÍ ČIDLO WI-FI Standardní výbava		-
		4017006	MAESTRO Dálkové ovládání s nainstalovanou aplikací Maestro - cm 7,2x14,5-5"	
		4009013	Ø 80 mm VENTILÁTOR/PŘIPOJOVACÍ POTRUBÍ Set na připojení k potrubí Ø 80 mm.	
		7417002	MARLENE SS [P / V] - 8 kW potrubí	109 720,-
		ZÁVĚREČNÁ ÚPRAVA		
FIN / NE		Černý rámeček okolo dveří (viz. strana 15)	-	-
FIN / NS	Kartáčovaný niklový rámeček okolo dveří (viz. strana 15)	4 160,-	4 160,-	
	4017014	TEPLOTNÍ ČIDLO WI-FI Standardní výbava		-
		4017006	MAESTRO Dálkové ovládání s nainstalovanou aplikací Maestro - cm 7,2x14,5-5"	
		4009013	Ø 80 mm VENTILÁTOR/PŘIPOJOVACÍ POTRUBÍ Set na připojení k potrubí Ø 80 mm.	


PELETOVÁ KAMNA / PŘÍSLUŠENSTVÍ

	KÓD	POPIS	STANDARDNÍ BARVA Kč	SPECIALNÍ BARVA Kč
	7414018	MARLENE P/I - 22,3 (18 kWh ₂ O) kW	122 720,-	129 220,-
		ZÁVĚREČNÁ ÚPRAVA		
	FIN / NE	Černý rámeček okolo dveří (viz. strana 15)	-	-
	FIN / NS	Kartáčovaný niklový rámeček okolo dveří (viz. strana 15)	4 160,-	4 160,-
		VOLITELNÉ		
	6414261	Sada pro ventilaci vzduchu (pro P/N verze)	3 640,-	3 640,-
	6414262	Sada pro ventilaci vzduchu Comfort Air (pro P/N verze)	7 280,-	7 280,-


MODEM

	4013028	Modem umožňuje dálkové připojení přes nastavení GSM/GPRS.		7 540,-
---	---------	---	--	---------

WEB – ROZHRANÍ WI-FI

	4015011	Pro chytré telefony a tablety. Musí být zakoupen v kombinaci s kódem 4013004 Nedostupné pro teplovodní (hydro) kamna.		8 840,-
--	---------	--	--	---------


SONDA PRO WI-FIMODUL A ELEKTROINSTALACI (PRO VERZE P/N-P/V)

	4013004	Pro vnější připojení, domácí automatické systémy, bojlerů atd.		1 352,-
--	---------	--	--	---------

PELETOVÁ KAMNA / PŘÍSLUŠENSTVÍ

	KÓD	POPIS	STANDARDNÍ BARVA Kč	SPECIALNÍ BARVA Kč
	7416001M	MARIA SOFIA P/V - 8 kW	155 480,-	
		 KERAMICKÁ BARVA		
	M10	Matná bílá	-	
	M09	Matná černá	-	
		ZÁVĚREČNÁ ÚPRAVA		
	FIN / OT	Mosaz - leštěná	2 600,-	
FIN / NL	Nikl - leštěný	-		
	4017014	TEPLOTNÍ ČIDLO WI-FI Standardní výbava		-
		MAESTRO		
	4017006	Dálkové ovládání s nainstalovanou aplikací Maestro - cm 7,2x14,5-5"		3 640,-
	4009013	Ø 80 mm VENTILÁTOR/PŘIPOJOVACÍ POTRUBÍ Set na připojení k potrubí Ø 80 mm.		364,-

PELETOVÁ KAMNA / PŘÍSLUŠENSTVÍ

	KÓD	POPIS	STANDARDNÍ BARVA Kč	SPECIALNÍ BARVA Kč	
	7414019	SISSY P/N - 8 kW	117 000,-	124 280,-	
	7414020	SISSY P/I - 22,3 (18 kWh ₂ O) kW	131 300,-	139 620,-	
	ZÁVĚREČNÁ ÚPRAVA				
	FIN / NE	Černý rámeček okolo dveří (viz. strana 15)	-	-	
	FIN / NS	Kartáčovaný niklový rámeček okolo dveří (viz. strana 15)	4 160,-	4 160,-	
	VOLITELNÉ				
6414261	Sada pro ventilaci vzduchu (pro P/N verze)	3 640,-	3 640,-		
6414262	Sada pro ventilaci vzduchu Comfort Air (pro P/N verze)	7 280,-	7 280,-		

MODEM

4013028	Modem umožňuje dálkové připojení přes nastavení GSM/GPRS.	7 540,-
---------	---	---------



WEB – ROZHRANÍ WI-FI

4015011	Pro chytré telefony a tablety. Musí být zakoupen v kombinaci s kódem 4013004 Nedostupné pro teplovodní (hydro) kamna.	8 840,-
---------	--	---------




SONDA PRO WI-FIMODUL A ELEKTROINSTALACI (PRO VERZE P/N-P/V)






4013004	Pro vnější připojení, domácí automatické systémy, bojlerů atd.	1 352,-
---------	--	---------




KAMNA NA DŘEVO

	KÓD	POPIS	STANDARDNÍ BARVA Kč	SPECIALNÍ BARVA Kč
	7414002	MARLENE DŘEVO MINI - 9,7 kW	73 580,-	78 780,-
	6415003	E01 keramický sloup 55 cm - 1 díl (strana 13)	6 500,-	6 890,-
	6415004	E02 keramický sloup 106 cm - 2 díly (strana 13)	12 870,-	13 650,-
	ZÁVĚREČNÁ ÚPRAVA			
	FIN / OT	Leštěná mosaz (viz strana 15)	-	-
	FIN / NS	Kartáčovaný nikl (viz. strana 15)	4 160,-	4 160,-
	VOLITELNÉ			
SCH / SI	Keramický zadní panel	3 640,-	3 900,-	
RAC / SI	Externí přívod vzduchu Ø5 cm	520,-	520,-	
	7414001	MARLENE DŘEVO - 13,5 kW	90 480,-	97 500,-
	6415005	E03 keramický sloup 60 cm - 1 díl (strana 13)	6 500,-	6 890,-
	6415006	E07 keramický sloup 90 cm - 2 díly (strana 13)	9 880,-	10 530,-
	6415007	E42 keramický sloup 120 cm - 2 díly (strana 13)	12 870,-	13 650,-
	ZÁVĚREČNÁ ÚPRAVA			
	FIN / OT	Leštěná mosaz (viz strana 15)	-	-
	FIN / NS	Kartáčovaný nikl (viz. strana 15)	4 160,-	4 160,-
VOLITELNÉ				
SCH / SI	Keramický zadní panel	4 680,-	4 940,-	
SCA / PS	Zadní kouřovod	5 980,-	6 240,-	
RAC / SI	Externí přívod vzduchu Ø5 cm	520,-	520,-	
	7414003	MARLENE DŘEVO AKUMULACE TEPLA L/A - 13,5 kW	99 320,-	105 560,-
	6415005	E03 keramický sloup 60 cm - 1 díl (strana 13)	6 500,-	6 890,-
	6415006	E07 keramický sloup 90 cm - 2 díly (strana 13)	9 880,-	10 530,-
	6415007	E42 keramický sloup 120 cm - 2 díly (strana 13)	12 870,-	13 650,-
	ZÁVĚREČNÁ ÚPRAVA			
	FIN / OT	Leštěná mosaz (viz strana 15)	-	-
	FIN / NS	Kartáčovaný nikl (viz. strana 15)	4 160,-	4 160,-
VOLITELNÉ				
SCH / SI	Keramický zadní panel	5 720,-	6 110,-	
RAC / SI	Externí přívod vzduchu Ø5 cm	520,-	520,-	
	7414004	MARLENE DŘEVO S TROUBOU - 13,5 kW	4.860,00	5.190,00
	6415005	E03 keramický sloup 60 cm - 1 díl (strana 13)	6 500,-	6 890,-
	6415006	E07 keramický sloup 90 cm - 2 díly (strana 13)	9 880,-	10 530,-
	6415007	E42 keramický sloup 120 cm - 2 díly (strana 13)	12 870,-	13 650,-
	ZÁVĚREČNÁ ÚPRAVA			
	FIN / OT	Leštěná mosaz (viz strana 15)	-	-
	FIN / NS	Kartáčovaný nikl (viz. strana 15)	4 940,-	4 940,-
VOLITELNÉ				
SCH / SI	Keramický zadní panel	7 540,-	8 060,-	
RAC / SI	Externí přívod vzduchu Ø5 cm	520,-	520,-	
	7414005	MARLENE DŘEVO MAXI - 14,3 kW	4.050,00	4.330,00
	6415005	E03 keramický sloup 60 cm - 1 díl (strana 13)	6 500,-	6 890,-
	6415006	E07 keramický sloup 90 cm - 2 díly (strana 13)	9 880,-	10 530,-
	6415007	E42 keramický sloup 120 cm - 2 díly (strana 13)	12 870,-	13 650,-
	ZÁVĚREČNÁ ÚPRAVA			
	FIN / OT	Leštěná mosaz (viz strana 15)	-	-
	FIN / NS	Kartáčovaný nikl (viz. strana 15)	4 160,-	4 160,-
VOLITELNÉ				
SCH / SI	Keramický zadní panel	5 720,-	6 110,-	
SCA / PS	Zadní kouřovod	6 500,-	6 890,-	
RAC / SI	Externí přívod vzduchu Ø5 cm	520,-	520,-	

KAMNA NA DŘEVO

	KÓD	POPIS	STANDARDNÍ BARVA Kč	SPECIALNÍ BARVA Kč	
	7414006	MARLENE DŘEVO MAXIS TROUBOU - 14,3 kW	143 520,-	153 400,-	
	6415005	E03 keramický sloup 60 cm - 1 díl (strana 13)	6 500,-	6 890,-	
	6415006	E07 keramický sloup 90 cm - 2 díly (strana 13)	9 880,-	10 530,-	
	6415007	E42 keramický sloup 120 cm - 2 díly (strana 13)	12 870,-	13 650,-	
	ZÁVĚREČNÁ ÚPRAVA				
	FIN / OT	Leštěná mosaz (viz. strana 15)	-	-	
	FIN / NS	Kartáčovaný nikl (viz. strana 15)	4 940,-	4 940,-	
VOLITELNÉ					
SCH / SI	Keramický zadní panel	8 320,-	8 840,-		
RAC / SI	Externí přívod vzduchu Ø5 cm	520,-	520,-		
	7414007	MARIA LUGIA DŘEVO - 8,9 kW	138 060,-	147 680,-	
	6415008	A01 keramický sloup 81 cm - 2 díly (strana 13)	12 220,-	13 000,-	
	6415009	A02 keramický sloup 112 cm - 3 díly (strana 13)	15 600,-	16 640,-	
	ZÁVĚREČNÁ ÚPRAVA				
	FIN / OT	Leštěná mosaz (viz. strana 15)	-	-	
	FIN / NS	Kartáčovaný nikl (viz. strana 15)	6 760,-	6 760,-	
	FIN / NL	Leštěný nikl (viz. strana 15)	5 720,-	5 720,-	
	7414008	SISSY DŘEVO AKUMULACE TEPLA L/A - 13,5 kW	105 300,-	112 580,-	
	6416001	E03 keramický sloup 60 cm - 1 díl (strana 13)	6 500,-	6 890,-	
	6416002	E07 keramický sloup 90 cm - 2 díly (strana 13)	9 880,-	10 530,-	
	6416003	E42 keramický sloup 120 cm - 2 díly (strana 13)	12 870,-	13 650,-	
	ZÁVĚREČNÁ ÚPRAVA DVEŘÍ				
	FIN / NE	Černý rámeček okolo dveří (viz. strana 15)	-	-	
	FIN / NS	Kartáčovaný niklový rámeček okolo dveří (viz. strana 15)	4 160,-	4 160,-	
VOLITELNÉ					
RAC / SI	Externí přívod vzduchu Ø5 cm	520,-	520,-		
	7414009	LIBERTY DŘEVO - 14,4 kW	109 460,-	117 000,-	
	6415010	B01 keramický sloup 71 cm - 2 díly (strana 13)	7 280,-	7 800,-	
	6415011	B02 keramický sloup 121 cm - 2 díly (strana 13)	14 170,-	15 210,-	
	ZÁVĚREČNÁ ÚPRAVA				
	FIN / OT	Leštěná mosaz (viz. strana 15)	-	-	
	FIN / NL	Leštěný nikl (viz. strana 15)	4 940,-	4 940,-	
	VOLITELNÉ				
RAC / SI	Externí přívod vzduchu Ø5 cm	520,-	520,-		
	7414010	GIGLIO DŘEVO - 14,4 kW	109 460,-	117 000,-	
	6415012	F01 keramický sloup 71 cm - 2 díly (strana 13)	7 280,-	7 800,-	
	6415013	F02 keramický sloup 121 cm - 2 díly (strana 13)	14 170,-	15 210,-	
	ZÁVĚREČNÁ ÚPRAVA				
	FIN / OT	Leštěná mosaz (viz. strana 15)	-	-	
	FIN / NL	Leštěný nikl (viz. strana 15)	4 940,-	4 940,-	
	VOLITELNÉ				
RAC / SI	Externí přívod vzduchu Ø5 cm	520,-	520,-		

KAMNA NA DŘEVO

	KÓD	POPIS	STANDARDNÍ BARVA Kč	SPECIALNÍ BARVA Kč
	7414011	MATILDE DI CANOSSA DŘEVO - 10,8	99 840,-	106 600,-
	6415014	C01 keramický sloup 40 cm - 1 díl (strana 13)	7 540,-	8 060,-
	6415015	C02 keramický sloup 76 cm - 2 díly (strana 13)	11 310,-	12 090,-
	6415016	C03 keramický sloup 112 cm - 3 díly (strana 13)	14 170,-	15 210,-
	ZÁVĚREČNÁ ÚPRAVA			
FIN / OT		Leštěná mosaz (viz. strana 15)	-	-
FIN / NL		Leštěný nikel (viz. strana 15)	4 160,-	4 160,-

	7414012	CASTELLANA DŘEVO - 14,9 kW	119 860,-	127 920,-
	6415014	C01 keramický sloup 40 cm - 1 díl (strana 13)	7 540,-	8 060,-
	6415015	C02 keramický sloup 76 cm - 2 díly (strana 13)	11 310,-	12 090,-
	6415016	C03 keramický sloup 112 cm - 3 díly (strana 13)	14 170,-	15 210,-
	ZÁVĚREČNÁ ÚPRAVA			
FIN / OT		Leštěná mosaz (viz. strana 15)	-	-
FIN / NL		Leštěný nikel (viz. strana 15)	4 160,-	4 160,-

	7414013	CORSARA DŘEVO AKUMULACE TEPLA L/A - 14.9 kW	140 660,-	150 020,-
	6415014	C01 keramický sloup 40 cm - 1 díl (strana 13)	7 540,-	8 060,-
	6415015	C02 keramický sloup 76 cm - 2 díly (strana 13)	11 310,-	12 090,-
	6415016	C03 keramický sloup 112 cm - 3 díly (strana 13)	14 170,-	15 210,-
	ZÁVĚREČNÁ ÚPRAVA			
FIN / OT		Leštěná mosaz (viz. strana 15)	-	-
FIN / NL		Leštěný nikel (viz. strana 15)	4 160,-	4 160,-

	7414014	VIENNESE DŘEVO AKUMULACE TEPLA L/A - 14.9 kW	197 080,-	209 820,-	
	6415014	C01 keramický sloup 40 cm - 1 díl (strana 13)	7 540,-	8 060,-	
	6415015	C02 keramický sloup 76 cm - 2 díly (strana 13)	11 310,-	12 090,-	
	ZÁVĚREČNÁ ÚPRAVA				
	FIN / OT		Leštěná mosaz (viz. strana 15)	-	-
FIN / NL		Leštěný nikel (viz. strana 15)	4 160,-	4 160,-	

	7414015	VIENNESE DŘEVO SE DŘEVEM - 14.9 kW	212 680,-	229 320,-	
	6415014	C01 keramický sloup 40 cm - 1 díl (strana 13)	7 540,-	8 060,-	
	6415015	C02 keramický sloup 76 cm - 2 díly (strana 13)	11 310,-	12 090,-	
	ZÁVĚREČNÁ ÚPRAVA				
	FIN / OT		Leštěná mosaz (viz. strana 15)	-	-
FIN / NL		Leštěný nikel (viz. strana 15)	6 760,-	6 760,-	

PŘÍSLUŠENSTVÍ

	KÓD	POPIS	Kč
		KRYT PODLAHY – ČERNÝ TVAROVANÝ, LAKOVANÝ KOV - tloušťka 1.2 mm	
	6414247	Marlene Mini Model - 59x38 cm	2 808,-
	6414248	Model Marlene - Marlene Maxi - Sissy - 67x42 cm	3 744,-

		KRYT PODLAHY – LEŠTĚNÁ TVAROVANÁ MOSAZ - tloušťka 1.2 mm	
	6414249	Maria Luigia model - 62x33 cm	2 990,-
	6414250	Matilde Model - 58x38 cm	3 120,-
	6414251	Castellana Model - 74x38 cm	3 900,-
	6414252	Corsara - Viennese model - 86x53 cm	4 940,-
	6414253	Giglio- Liberty Model - 67x42 cm	3 900,-
	6414254	Marlene Mini Model - 59x38 cm	2 990,-
6414255	Marlene - Marlene Maxi - Sissy - Model 67x42 cm	3 900,-	


6414263	OCHRANNÁ RUKAVICE	234,-
---------	-------------------	-------




4017011	SPREJ	546,-
---------	-------	-------



KOUŘOVODY

	KÓD	POPIS	Kč
	LEŠTĚNÉ SMALTOVANÉ KOUŘOVODY, V BARVĚ SLONOVINY - Ø 12		
	6414214	Délka 15 cm	364,-
	6414215	Délka 25 cm	416,-
	6414216	Délka 50 cm	494,-
	6414217	Délka 100 cm	702,-
	6414218	45° koleno	520,-
	6414219	90° koleno	520,-

	MATNÉ ČERNÉ KOUŘOVODY - Ø 12 cm		
	6414220	Délka 15 cm	364,-
	6414221	Délka 25 cm	416,-
	6414222	Délka 50 cm	494,-
	6414223	Délka 100 cm	702,-
	6414224	45° koleno	520,-
	6414225	90° koleno	520,-
	6414226	Rozeta	312,-
	6414227	Rozeta - velký pruh objímky	1 092,-

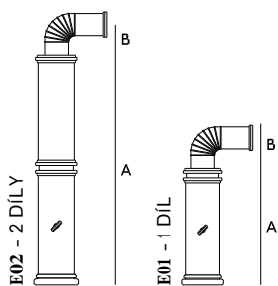
	LEŠTĚNÉ ČERNÉ SMALTOVANÉ KOUŘOVODY - Ø 12 cm		
	6414228	Délka 15 cm	312,-
	6414229	Délka 25 cm	364,-
	6414230	Délka 50 cm	416,-
	6414231	Délka 100 cm	520,-
	6414232	45° koleno	416,-
	6414233	90° koleno	416,-

	LEŠTĚNÉ BÍLÉ SMALTOVANÉ KOUŘOVODY - Ø		
	6414234	Délka 15 cm	312,-
	6414235	Délka 25 cm	364,-
	6414236	Délka 50 cm	416,-
	6414237	Délka 100 cm	520,-
	6414238	45° koleno	416,-
	6414239	90° koleno	416,-

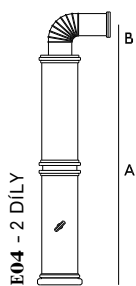
	MOSAZNÉ KOUŘOVODY - Ø 12		
	6414240	Délka 25 cm	1 014,-
	6414241	Délka 50 cm	1 274,-
	6414242	Délka 100 cm	1 976,-
	6414243	45° koleno	1 456,-
	6414244	90° koleno	1 456,-
	6414245	Rozeta	312,-
	6414246	Rozeta - velká páska	1 092,-

* Mosazné kouřovody mají pouze estetický význam a neodpovídají normě EN 1856-2-2009.

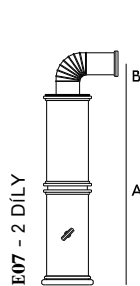
SLOUPY



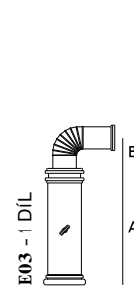
MARLENE MINI [L]
Výška
A — 106 cm (6415004)
A — 55 cm (6415003)
B — 18 cm



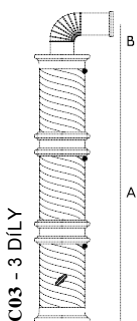
MARLENE [L/A]
MARLENE [L]
MARLENE FORNO [L]
MARLENE MAXI [L]
MARLENE MAXI FORNO [L]
Výška
A — 120 (2 × 60) cm (6415007)
B — 18 cm



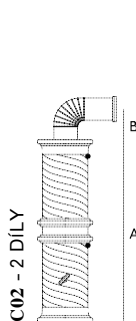
MARLENE [L/A]
MARLENE [L]
MARLENE FORNO [L]
MARLENE MAXI [L]
MARLENE MAXI FORNO [L]
Výška
A — 90 (2 × 45) cm (6415006)
B — 18 cm



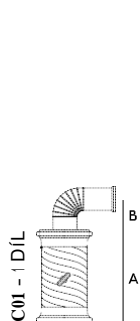
MARLENE [L/A]
MARLENE [L]
MARLENE FORNO [L]
MARLENE MAXI [L]
MARLENE MAXI FORNO [L]
Výška
A — 60 (1 × 60) cm (6415005)
B — 18 cm



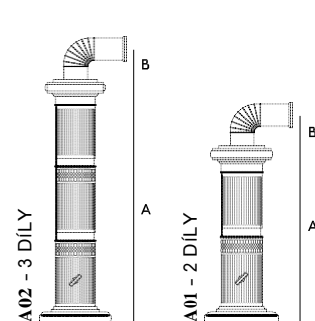
MATILDE [L]
CASTELLANA [L]
CORSARA [L/A]
Výška
A — 112 (38 + 36 + 38) cm (6415016)
B — 16 cm



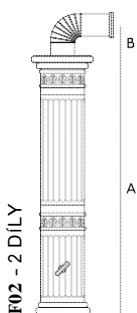
VIENNESE [L/A]
VIENNESE FORNO [L]
MATILDE [L]
CASTELLANA [L]
CORSARA [L/A]
Výška
A — 76 (2 × 38) cm (6415015)
B — 16 cm



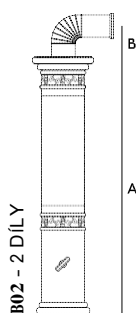
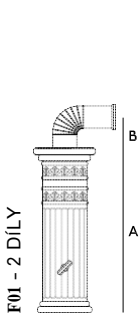
VIENNESE [L/A]
VIENNESE FORNO [L]
MATILDE [L]
CASTELLANA [L]
CORSARA [L/A]
Výška
A — 40 (1 × 40) cm (6415014)
B — 16 cm



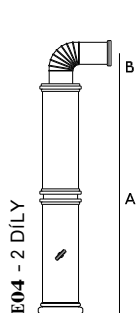
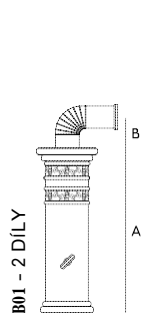
MARIA LUGIA [L]
Výška
A — 112 cm (6415009)
A — 81 cm (6415008)
B — 18 cm



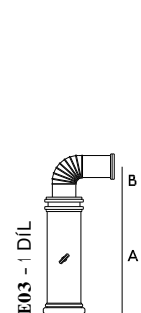
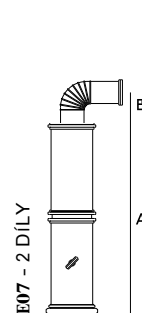
GIGLIO [L]
Výška
A — 121 cm (6415013)
A — 71 cm (6415012)
B — 18 cm



LIBERTY [L]
Výška
A — 121 cm (6415011)
A — 71 cm (6415010)
B — 18 cm



SISSY [L/A]
Výška
A — 120 (2 × 60) cm (6416003)
B — 18 cm
Výška
A — 90 (2 × 45) cm (6416002)
B — 18 cm
Výška
A — 60 (1 × 60) cm (6416001)
B — 18 cm



BARVY



**L01 — Bílá
popraskaná**



**L02 — Slonová
popraskaná**



**L03 — Zašlá
popraskaná**



L04 — Zelená



**L05 — Vínově
červená**



L06 — Medová



L07 — Modrá



L08 — Černá



L20 — Lesklá bílá



**M01 — Matná bílá
popraskaná**



M09 — Matná černá



**M10 — Matná bílá
(Maria Sofia)**

L — Lesk
M — Mat
D — Ručně zdobené
A — Antique

SPECIÁLNÍ BARVY



D01 — Bílá + dekor (Modrá + Oranžová)



D02 — Zašlá + dekor (Zelená + Oranžová)



D03 — Bílá + dekor (Zelená + Růžová + Oranžová)

Dekorativní verze jsou dostupné pro kamna typu Marlene.

KOVOVÉ ZÁVĚREČNÉ ÚPRAVY



Černá
Sissy
Peletová kamna Sissy
Peletová kamna Marlene



Kartáčovaný nikel
Sissy
Peletová kamna Sissy
Kamna na dřevo Marlene
Peletová kamna Marlene
Maria Luigia



Leštěný nikel
Viennese
Castellana
Corsara
Matilde di Canossa
Giglio
Liberty
Maria Luigia
Maria Sofia



Mosaz
Viennese
Kamna na dřevo Marlene
Maria Luigia
Liberty
Giglio
Matilde di Canossa
Castellana Corsara
Maria Sofia

POZNÁMKA

- Dekorativní verze jsou dostupné pro kamna typu Marlene.
- Barvy jsou možné pouze zde uvedené.
- Společnost si vyhrazuje právo změnit technické údaje a znaky bez předchozího upozornění.
- V případě jakýchkoliv nepřesností, budou tyto nepřesnosti opraveny, i když společnost není zodpovědná za informace obsažené v katalogu.

ZÁVĚREČNÁ ÚPRAVA

PELETOVÁ KAMNA	Keramický zadní panel	Keramický sloup	Horní kouřovod	Zadní kouřovod	Mosaz	Nikl Leštěný	Nikl Kartáčovaný	Černý
MARLENE TONDA [P/V]				●				●
MARIA SOFIA [P/V]				●	●	●		
MARLENE [P/N] [P/I]				●			○	●
MARLENE SS [P/V]			●				○	●
SISSY [P/N] [P/I]				●			○	●

● — Standardní

○ — Na přání

ZÁVĚREČNÁ ÚPRAVA

KAMNA NA DŘEVO	Keramický zadní panel	Keramický sloup	Horní kouřovod	Zadní kouřovod	Mosaz	Nikl Leštěný	Nikl Kartáčovaný	Černý
MARLENE DŘEVO MINI	○	○	●		●		○	
MARLENE DŘEVO	○	○	●	○	●		○	
MARLENE DŘEVO AKUMULACE TEPLA [L/A]	○	○	●		●		○	
MARLENE DŘEVO S TROUBOU	○	○	●		●		○	
MARLENE DŘEVO MAXI	○	○	●	○	●		○	
MARLENE DŘEVO MAXI S TROUBOU	○	○	●		●		○	
MARIA LUGIA DŘEVO	●	○	●		●	○	○	
SISSY DŘEVO AKUMULACE TEPLA [L/A]		○	●				○	●*
LIBERTY DŘEVO		○	●		●	○		
GIGLIO DŘEVO		○	●		●	○		
MATILDE DI CANOSSA DŘEVO	●	○	●		●	○		
CASTELLANA DŘEVO	●	○	●		●	○		
CORSARA DŘEVO AKUMULACE TEPLA [L/A]	●	○	●		●	○		
VIENNESE DŘEVO FORNO	●	○	●		●	○		
VIENNESE DŘEVO AKUMULACE TEPLA [L/A]	●	○	●		●	○		

* Madlo – Kartáčovaný nikl

VŠEOBECNÉ PRODEJNÍ PODMÍNKY

- 1 Ceny nezahrnují náklady na práci.**
- 2 Za veškerá nebezpečí a rizika spojená s dodáním zboží odpovídá kupující, a to i v případě, že je doprava zdarma.**
- 3 Společnost si vyhrazuje právo provádět na svých zařízeních změny nezbytné ke správné funkčnosti nebo estetičnosti, a to i bez předešlého oznámení.**
- 4 Veškeré stížnosti týkající se skvrn nebo poškození budou akceptovány pouze tehdy, když budou zjištěny ihned po obdržení zařízení a budou uvedeny v přepravních dokumentech.**
- 5 Důvody, odlišné od těch uvedených v bodě 4, budou zohledněny pouze v případě, že budou sděleny písemně nejpozději do osmi dnů ode dne převzetí zboží.**
- 6 Veškerý materiál, který bude navrácen, musí být v dobrém stavu a musí být předem odsouhlasen společností Leoni Ceramiche d'Arte srl. Vracena bude částka v hodnotě 75% z fakturované částky.**
- 7 Platba musí být provedena k dohodnutému termínu. V případě, že platba neproběhne včas, budou k částce přičteny úroky dle běžných sazeb, a náklady. Veškerý materiál, i vystavený, zůstává majetkem společnosti až do úplného zaplacení zboží.**
- 8 V případě soudního sporu bude soudní jednání řešit soud Reggio Emilia.**
- 9 Ceny uvedené v ceníku jsou bez DPH.**
- 10 Účinnost od 1/8/2018.**

